



Rilevazioni Nazionali
Grado 8
Dati Generali

Punteggi generali

	Traguardi raggiunti	Punteggio	Differenza rispetto a gruppi simili	Confronto rispetto alla regione	Confronto rispetto alla macro-area	Confronto rispetto all'Italia
Italiano	98%	236,1	+25,4	↑	↑	↑
Matematica	98%	252,3	+39,6	↑	↑	↑
Inglese Reading	100%	248,8	+10,7	↑	↑	↑
Inglese Listening	100%	251,6	+5,4	↑	↑	↑

[TVPQIMRLE]



Distribuzione nei livelli di apprendimento - Italiano e Matematica

		Prove di Italiano				
		Livello 1	Livello 2	Livello 3	Livello 4	Livello 5
Prove di Matematica	Livello 1	0 (0,0%)	0 (0,0%)	0 (0,0%)	0 (0,0%)	0 (0,0%)
	Livello 2	0 (0,0%)	0 (0,0%)	1 (2,3%)	0 (0,0%)	0 (0,0%)
	Livello 3	0 (0,0%)	1 (2,3%)	2 (4,6%)	4 (9,1%)	0 (0,0%)
	Livello 4	0 (0,0%)	0 (0,0%)	2 (4,6%)	4 (9,1%)	2 (4,6%)
	Livello 5	0 (0,0%)	0 (0,0%)	5 (11,4%)	9 (20,5%)	14 (31,8%)

{TVD/ALM006}



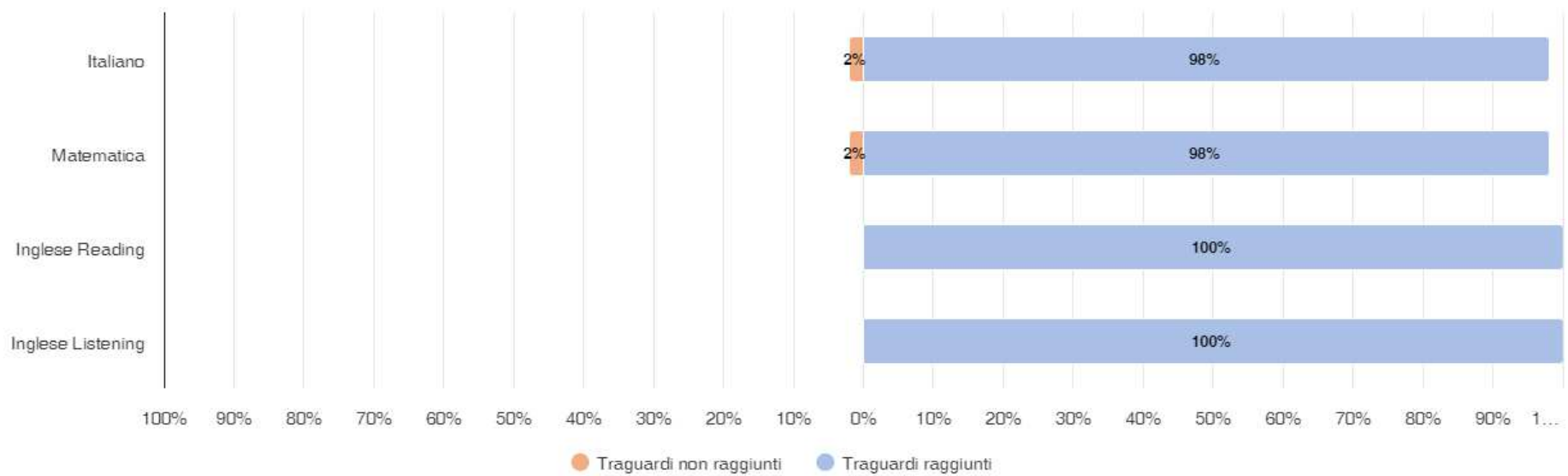
Distribuzione nei livelli di apprendimento - Inglese

		Prova di Inglese Listening		
		Livello pre-A1	Livello A1	Livello A2 (livello obiettivo)
Prova di Inglese Reading	Livello pre-A1	0 (0,0%)	0 (0,0%)	0 (0,0%)
	Livello A1	0 (0,0%)	0 (0,0%)	0 (0,0%)
	Livello A2	0 (0,0%)	0 (0,0%)	44 (100,0%)

[TABELLA007008]



Studenti e studentesse che raggiungono i traguardi

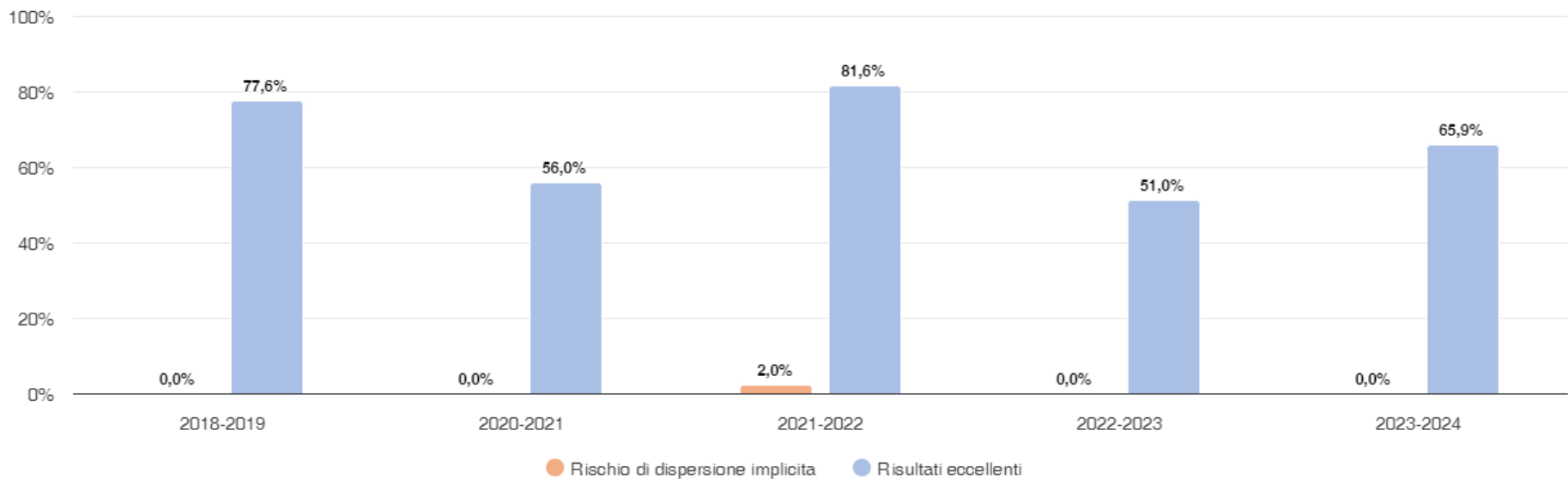


[GRSTPMRL08]



Risultati eccellenti e rischio di dispersione implicita

Selezione Anni Scolastici

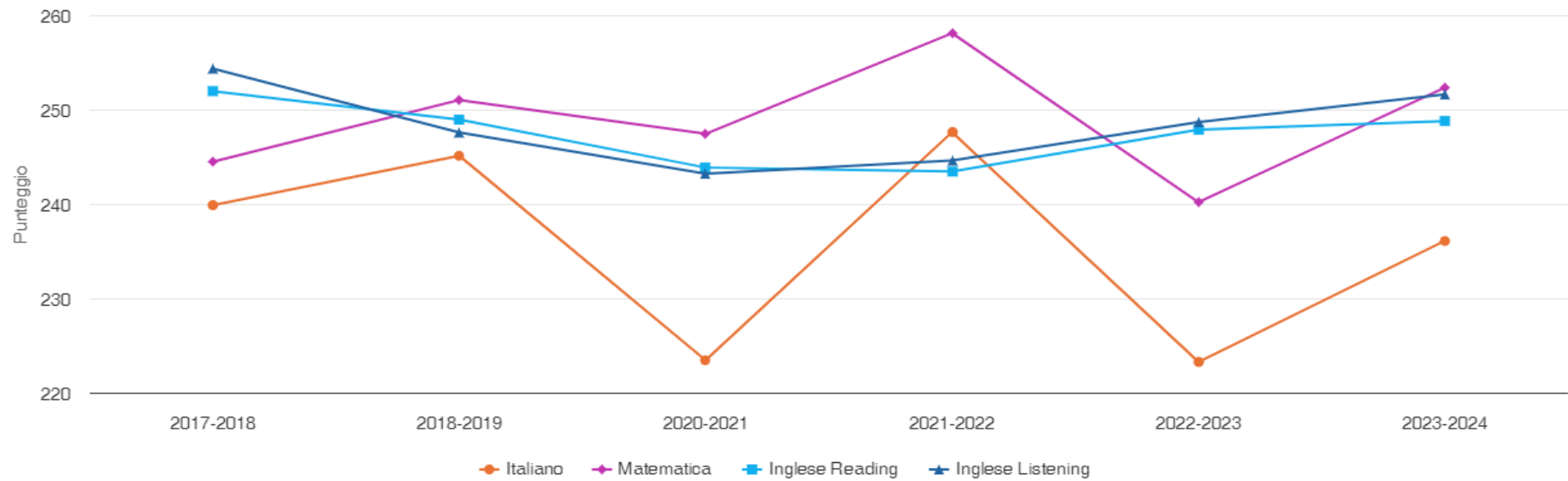


[GRSEDIMRLO8]



Andamento negli anni

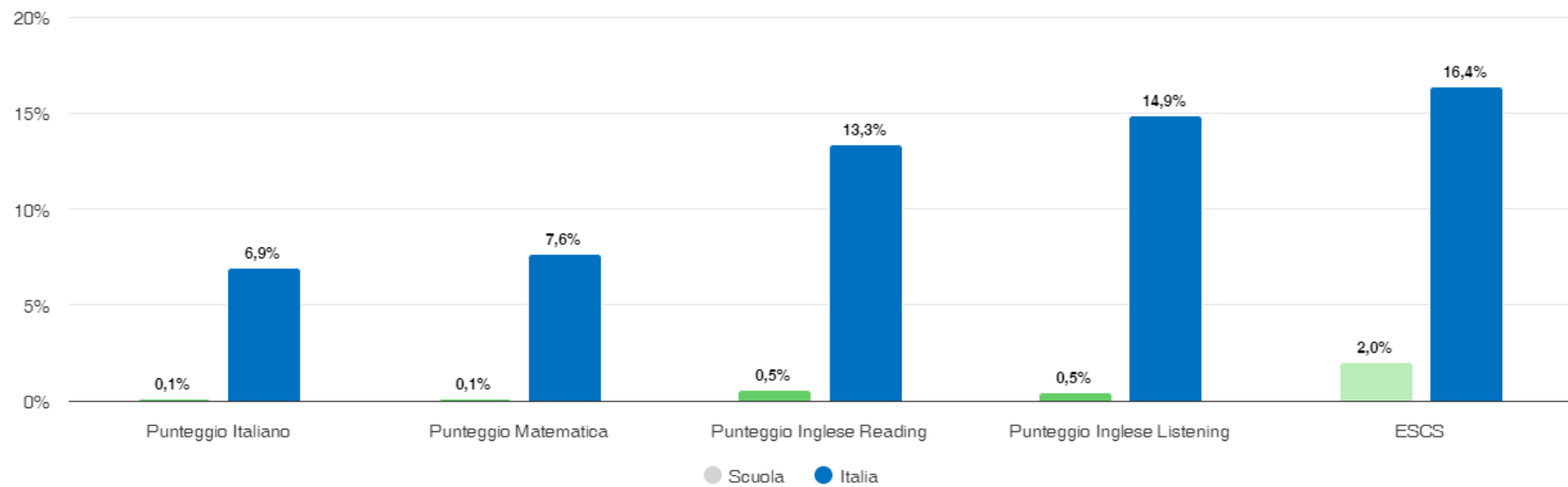
Selezione Anni Scolastici



[GRAASIMRLO8]



Variabilità tra le classi



[GRVXIMRLOE]



Effetto scuola

Riferimento Regione

	Punteggio osservato	Valore aggiunto	Effetto scuola
Italiano	Sopra la media	Leggermente positivo	Apporto della scuola evidente . Risultati buoni .
Matematica	Sopra la media	Leggermente positivo	Apporto della scuola evidente . Risultati buoni .
Inglese Reading	Sopra la media	Pari alla media	Apporto della scuola nella media . Risultati buoni .
Inglese Listening	Sopra la media	Pari alla media	Apporto della scuola nella media . Risultati buoni .

[TUESIMPL08]

