



Rilevazioni Nazionali
Grado 5
Dati Generali

Punteggi generali

	Risposte corrette al netto del cheating	Punteggio	Differenza rispetto a gruppi simili	Confronto rispetto alla regione	Confronto rispetto alla macro-area	Confronto rispetto all'Italia
Italiano	73%	224,1	+8,4	↑	↑	↑
Matematica	73%	221,5	+9,3	↑	↑	↑
Inglese Reading	81%	224,4	+1,1	↑	↑	↑
Inglese Listening	84%	235,4	+4,0	↑	↑	↑

[TVPQIMRLOS]



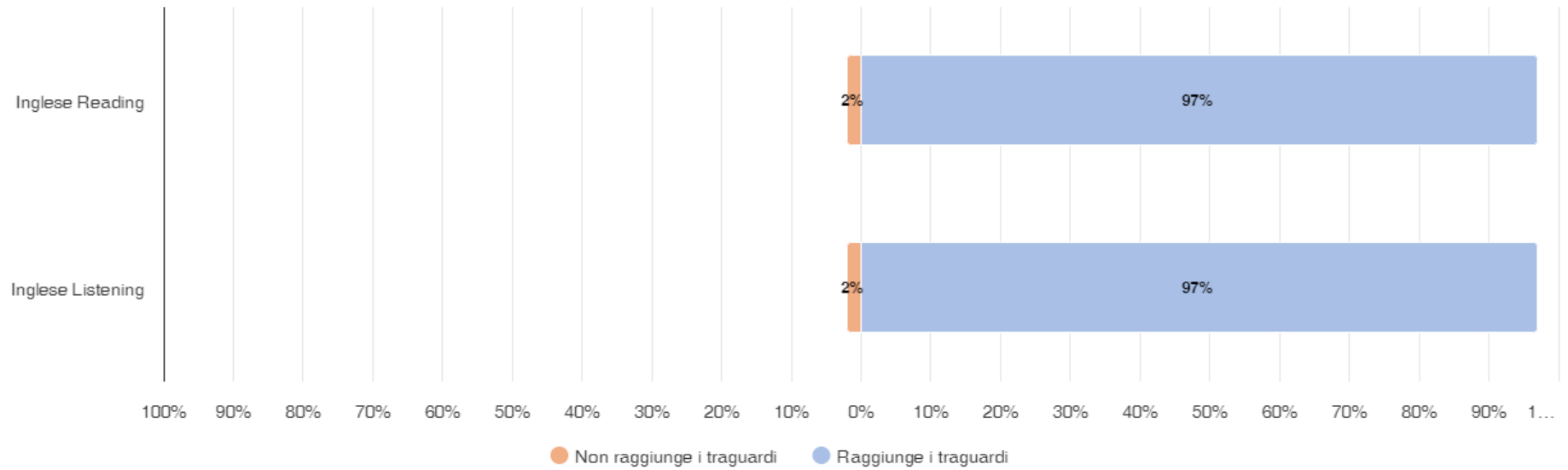
Distribuzione nei livelli di apprendimento - Inglese

		Prova di Inglese Listening	
		Livello pre-A1	Livello A1 (livello obiettivo)
Prova di Inglese Reading	Livello pre-A1	1 (3%)	0 (0%)
	Livello A1 (livello obiettivo)	0 (0%)	35 (97%)

[TIDLA00105]



Studenti e studentesse che raggiungono i traguardi

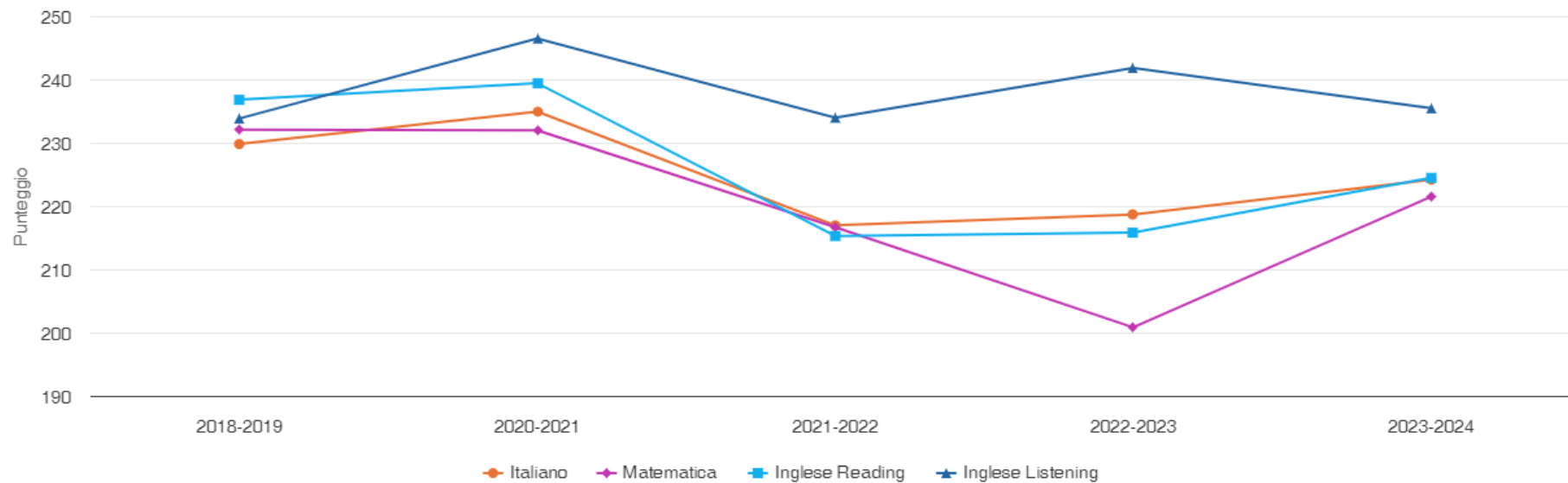


[GRSTP00RL05]



Andamento negli anni

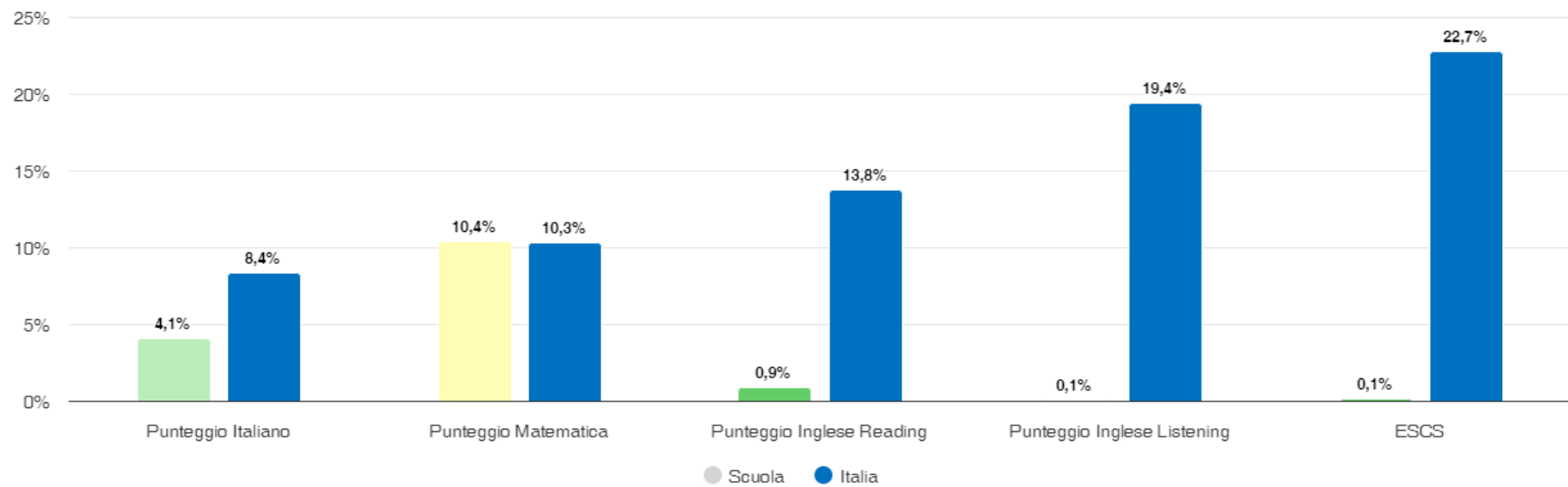
Selezione Anni Scolastici



[GRAASIMRLO5]



Variabilità tra le classi



[GRVXIMRLOS]



Effetto scuola

Riferimento Italia

	Punteggio osservato	Valore aggiunto	Effetto scuola
Italiano	Sopra la media	Pari alla media	Apporto della scuola nella media . Risultati buoni .
Matematica	Sopra la media	Pari alla media	Apporto della scuola nella media . Risultati buoni .

[TVES000005]

