



**Rilevazioni Nazionali**  
**Grado 5**  
**Dati Generali 2024-2025**

Punteggi generali

	Risposte corrette al netto del cheating	Punteggio	Differenza rispetto a gruppi simili	Confronto rispetto alla regione	Confronto rispetto alla macro-area	Confronto rispetto all'Italia
Italiano	77%	229,8	+9,1	↑	↑	↑
Matematica	72%	223,9	+9,1	↑	↑	↑
Inglese Reading	84%	238,0	+0,5	↑	↑	↑
Inglese Listening	87%	246,6	-3,6	↑	↑	↑

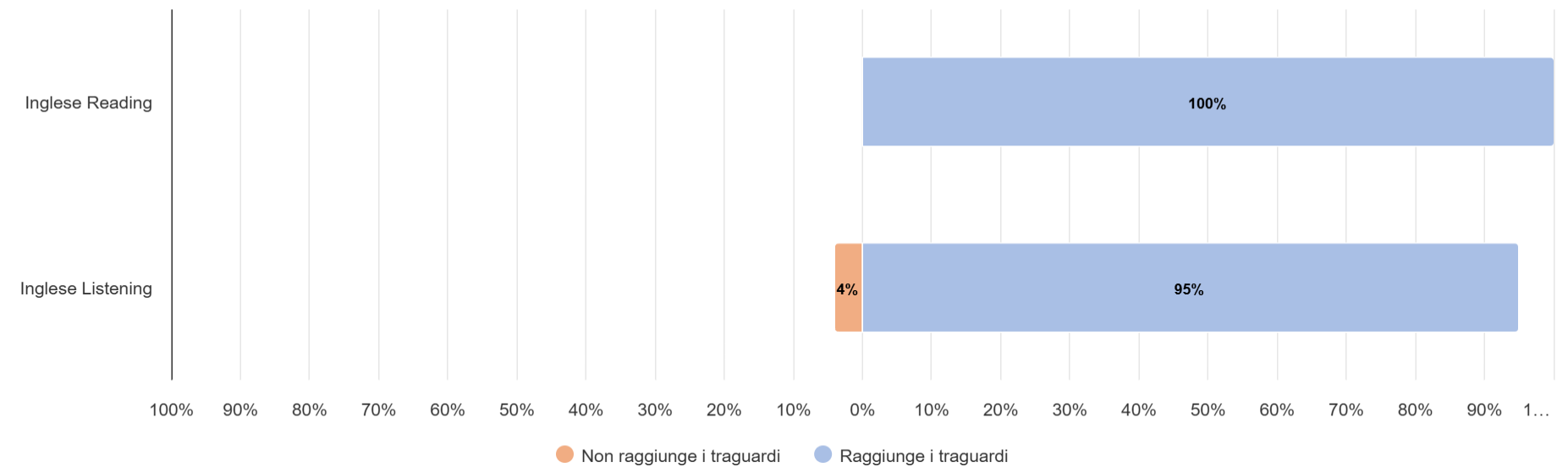
[TVPGXIMRL05]

Distribuzione nei livelli di apprendimento - Inglese

		Prova di Inglese Listening	
		Livello pre-A1	Livello A1 (livello obiettivo)
Prova di Inglese Reading	Livello pre-A1	0 (0%)	0 (0%)
	Livello A1 (livello obiettivo)	2 (4%)	45 (95%)

[TVDLAXXRL05]

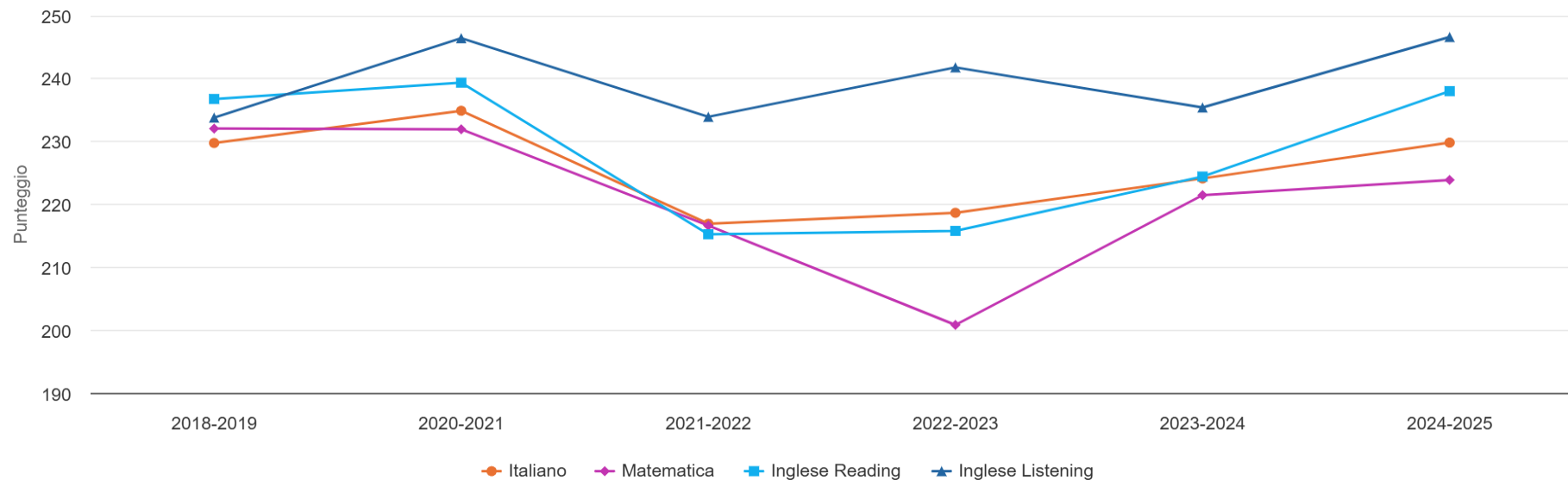
Studenti e studentesse che raggiungono i traguardi



[GRSTPXXRL05]

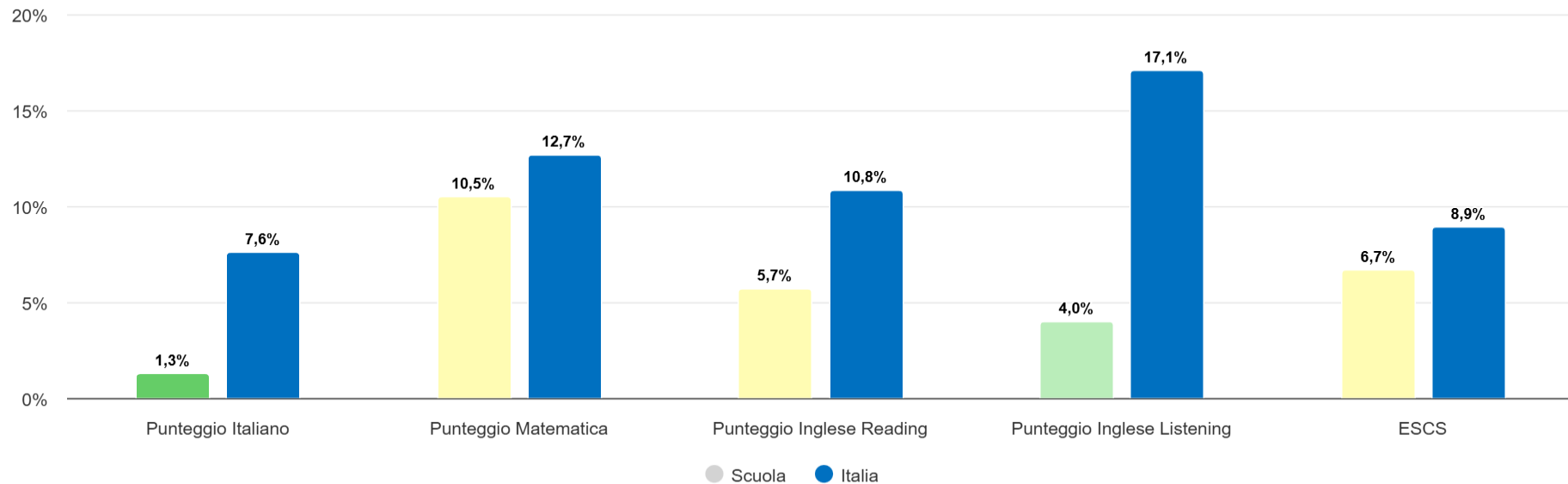
## Andamento negli anni

Selezione Anni Scolastici



[GRAASIMRL05]

## Variabilità tra le classi



[GRVXIMRL05]

	Punteggio osservato	Valore aggiunto	Effetto scuola
Italiano	Sopra la media	Leggermente positivo	Apporto della scuola <b>evidente</b> . Risultati <b>buoni</b> .
Matematica	Sopra la media	Pari alla media	Apporto della scuola <b>nella media</b> . Risultati <b>buoni</b> .

[TVESXIMXX05]